



สวนเกษตร 32 อ.แม่สาย จ.เชียงราย

แหล่งผลิตไม้ดอกไม้ประดับคุณภาพสูง









หน้าวัวกระถาง • POT ANTHURIUM

ผลิตภัณฑ์ไม้กระถางคุณภาพ โดย สวนเกษตร 32
ปลูกเลี้ยงที่ อ.แม่สาย จ.เชียงราย โดยใช้สายพันธุ์
จาก Anthura B.V. ประเทศเนเธอร์แลนด์

หน้าวัวกระถาง จะมีขนาดและทรงต้นที่กระทัดรัด
(Compact) กว่ากลุ่มสายพันธุ์ตัดดอกโดยทั่วไป
จึงเหมาะกับการนำไปประดับตกแต่งทั้งภายใน
และภายนอกอาคาร

การดูแล หน้าวัวกระถาง • POT ANTHURIUM - CARE GUIDES

	ควรปลูกเลี้ยงในบริเวณที่มีแสงร่มรำไร ไม่ควรปลูกกลางแจ้ง Grow in the shade. The plant should be placed where there is no full or direct sunlight.
	อุณหภูมิที่เหมาะสม: 20~30 °C / ความชื้นสัมพัทธ์ในอากาศ: ประมาณ 80% Recommended Temperature: 20~30 °C (68~86 °F) / Relative Humidity: Approx. 80%
	ควรใส่ปุ๋ยเดือนละ 1 ครั้ง ข้อมูล/ปริมาณการใช้ปุ๋ยสามารถศึกษาได้จากบนฉลากของปุ๋ยที่ใช้ Fertilize the plant once a month of the amount recommended by your selected fertilizers.
	ควรรดน้ำวันละ 1 ครั้ง (ปรับเปลี่ยนได้ตามความเหมาะสม) เพื่อให้วัสดุปลูกมีความชุ่มชื้นอยู่เสมอ Water the plant once a day (adaptable). Soil/Growing media must be always evenly moist.
	ห้ามปล่อยให้มือน้ำขังในจานรองกระถาง (ควรเทน้ำส่วนเกินออกทุกครั้ง หลังการรดน้ำ) Never let residue water sit in the saucer after watering.
	เมื่อต้นไม้มีขนาดใหญ่ขึ้น แนะนำให้เปลี่ยนกระถางให้ใหญ่ขึ้นตามความเหมาะสม วัสดุที่ใช้ปลูกควรมีความโปร่งและเก็บความชื้นได้ดี (แนะนำให้ใช้ พีทมอส และ/หรือ กาบมะพร้าวสับ) When the plants grow bigger, transplanting them into larger pots is recommended. Growing media must be coarse and well drained – e.g. peat substrate and/or coco chip.

กรณีต้นไม้เสียหายจากการขนส่ง หรือลูกค้ามีข้อสงสัยเพิ่มเติม

>>> สามารถติดต่อสวนได้ทาง (QR) LINE ID: @KASET32FARM

